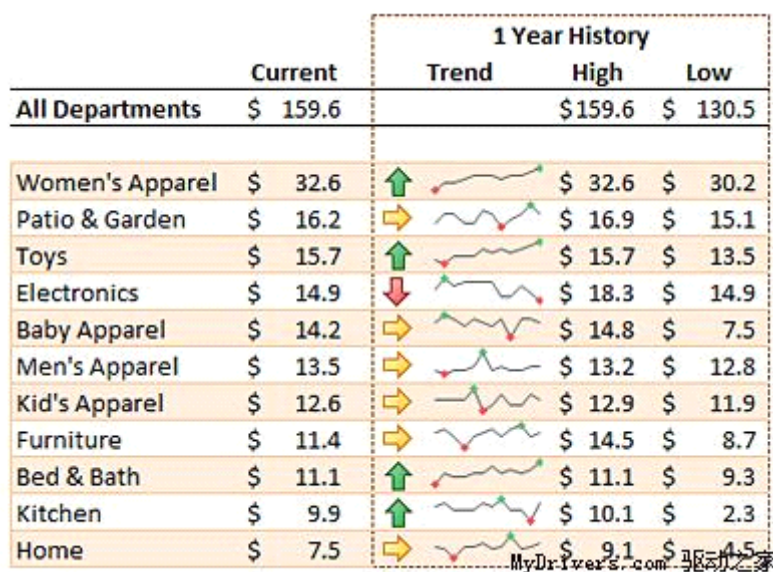


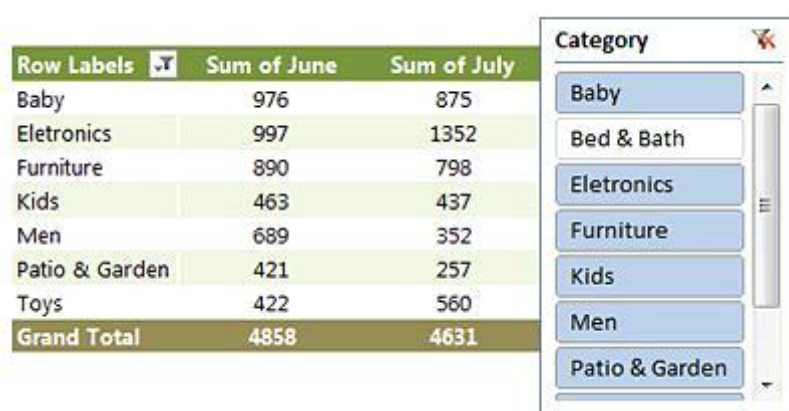
# Office 2010官方说明：Excel 2010十大优点

## Office 2010官方说明：Excel 2010十大优点

1、在一个单元格中创建数据图表。迷你图是 Excel 2010 中的新功能，您可使用它在一个单元格中创建小型图表来快速发现数据变化趋势。这是一种突出显示重要数据趋势(如季节性升高或下降)的快速简便的方法，可为您节省大量时间。



2、快速定位正确的数据点。Excel 2010 提供了令人兴奋的全新切片和切块功能。切片器功能在数据透视表视图中提供了丰富的可视化功能，方便您动态分割和筛选数据以显示您需要的内容。使用搜索筛选器，可用较少的时间审查表和数据透视表视图中的大量数据集，而将更多时间用于分析。



3、随时随地访问电子表格。将电子表格在线发布，然后即可通过 Web 或基于 Windows Mobile 的 Smartphone 随时随地访问、查看和编辑它们。使用 Excel 2010，您可跨多个位置和设备尽享行业最佳的电子表格体验。

Excel Web 应用程序 — 将 Office 体验扩展到 Web 上，当您离开办公室、家或学校时通过 Excel Web 应用程序即可查看和编辑电子表格。

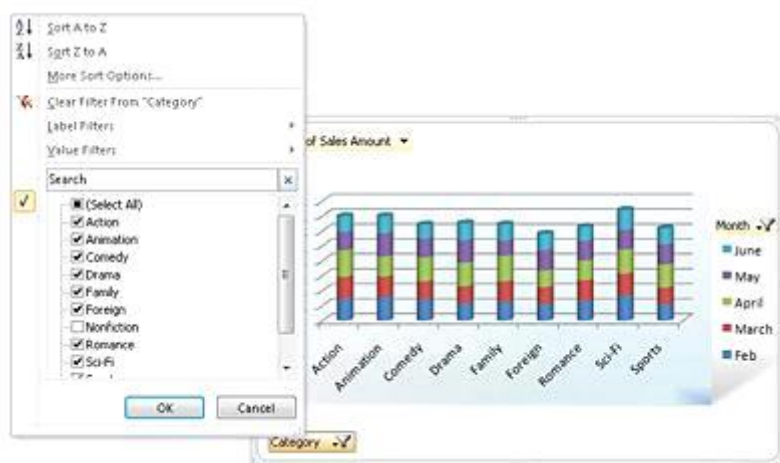
Microsoft Excel Mobile 2010。通过使用专用于您智能手机的 Excel 移动版本，随需要实时了

解信息并立即采取行动。

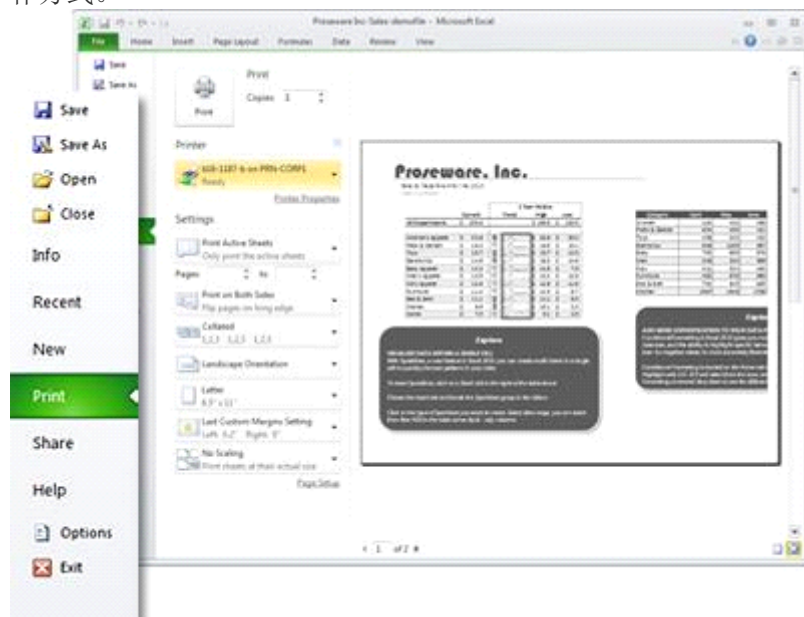
**4、通过连接、共享和合作完成更多工作。**通过 Excel Web 应用程序进行共同创作，您将可以与处于其他位置的其他人同时编辑同一个电子表格。您可查看与您同时处理某一电子表格的人员。所有修改都被立即跟踪并标记，方便您了解最新的编辑位置和编辑时间。

**5、为数据演示添加更多高级细节。**使用 Excel 2010 中的条件格式功能，可对样式和图标进行更多控制，改善了数据条并可通过几次单击突出显示特定项目。您还可以显示负值数据条以更精确地描绘直观数据结果。

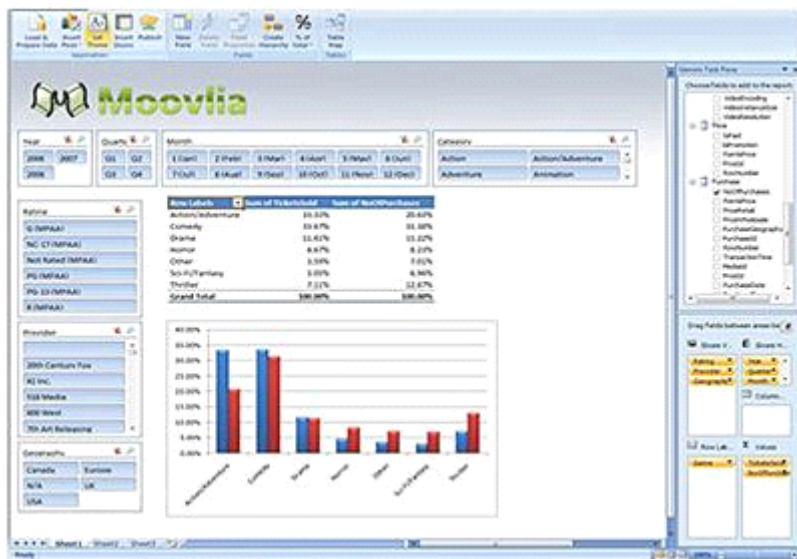
**6、利用交互性更强和更动态的数据透视图。**从数据透视图快速获得更多认识。您可直接在数据透视图中显示不同数据视图，这些视图与数据透视表视图相互独立，可为您的数字分析和捕获最有说服力的视图。



**7、更轻松更快地完成工作。**Excel 2010 简化了访问功能的方式。全新的 Microsoft Office Backstage™ 视图替换了传统的文件菜单，允许您通过几次单击即可保存、共享、打印和发布电子表格。使用改进的功能区，您可快速访问最常用的命令并创建自定义选项卡以适合自己独特的工作方式。



**8、可对几乎所有数据进行高效建模和分析。**Excel 2010 的加载项 PowerPivot 提供了突破性技术，如简化了多个来源的数据集成和快速处理多达数百万行的大型数据集。业务用户可通过 Microsoft SharePoint Server 2010 轻松发布和共享分析信息，其他用户也可在操作自己的 Excel Services 报表时利用方便的切片器和快速查询功能。



9、利用更多功能构建更大、更复杂的电子表格。高级用户和分析师现在该高兴了!使用全新的 64 位版本 Excel 2010，可以比以往更容易地分析海量信息。用户现在可以分析超过旧版 Excel 的 2 GB 文件大小限制的大型复杂数据集。

10、通过 Excel Services 发布和共享。SharePoint Server 2010 和 Excel Services 的集成，允许业务用户将电子表格发布到 Web，从而在整个组织内共享分析信息和结果。用户可以构建商业智能仪表板并可以更广泛地与同事、客户和业务合作伙伴在安全性增强的环境中共享机密业务信息。